

H11

AUSSTATTUNGSKATALOG

INHALTSVERZEICHNIS

1. Waschbecken
2. Handwaschbecken
3. Waschbecken Armaturen
4. Badewannen u. Duscharmaturen
5. Badewannen
6. Duschbrause | Zubehör
7. Duschwannen | Duschrinne
8. WC
9. Fliesen Wand | Boden
10. Fliesen Boden
11. Parkett
12. Verlegearten Fliesen
13. Sockelleisten
14. Innentüren
15. Türdrücker
16. Duschabtrennungen
17. Heizkörper | WC Drücker
18. Videosprechanlage | Schalterprogramm

Eine große Auswahl an Ausstattungslinien steht Ihnen nachfolgend für Ihr neues Zuhause zur Verfügung. Sollten Sie keine spezielle Bemusterung wünschen, wird Ihre Wohnung mit der als "Standard" gekennzeichneten Linie - jeweils der Option 1 - ausgestattet.



OPTION 1 | Standard VILLEROY & BOCH

Subway2.0
Waschtisch
B 60,00 cm x T 47,00 cm

bitte ankreuzen



OPTION 2 VILLEROY & BOCH

Architektura
Waschtisch
B 60,00 cm x T 47,00 cm

bitte ankreuzen



OPTION 3 VILLEROY & BOCH

Architektura
Einbauwaschtisch
B 60,00 cm x T 47,00 cm

bitte ankreuzen



OPTION 4 VILLEROY & BOCH

Subway 2.0
Halbeinbau-Waschtisch
B 60,00 cm x T 49,00 cm

bitte ankreuzen



BAD WASCHTISCHE



WC WASHTISCHE



OPTION 1 | Standard
VILLEROY & BOCH

Subway 2.0
Handwaschbecken
B 45,00 cm x T 37,00 cm

bitte ankreuzen



OPTION 2
VILLEROY & BOCH

Architektura
Handwaschbecken
B 45,00 cm x T 38,00 cm

bitte ankreuzen



OPTION 3
VILLEROY & BOCH

Architektura
Handwaschbecken
B 36,00 cm x T 26,00 cm

bitte ankreuzen



OPTION 4
VILLEROY & BOCH

Subway 2.0
Eck-Handwaschbecken
B 32,00 cm x T 32,00 cm

bitte ankreuzen



WASCHTISCH ARMATUREN



OPTION 1 | Standard
GROHE

Eurocube
Einhand Waschbatterie
M-Size

bitte ankreuzen



OPTION 2
GROHE

Eurocube
2-Loch Waschtischbatterie
für Wandmontage

bitte ankreuzen



OPTION 3
GROHE

Eurodisc Cosmopolitan
Einhand Waschbatterie
M-Size

bitte ankreuzen



OPTION 4
GROHE

Eurodisc Cosmopolitan
2-Loch Waschtischbatterie
für Wandmontage

bitte ankreuzen



OPTION 1 | Standard
GROHE

Eurocube
Einhand Wannenbatterie
Chrome

bitte ankreuzen



OPTION 2
GROHE

Eurocube
Wanneneinlauf für
Wandmontage


bitte ankreuzen



OPTION 3
GROHE

Eurodisc.Cosmopolitan
Einhand-Wannenbatterie
Chrome

bitte ankreuzen



OPTION 4
GROHE

Eurodisc Cosmopolitan
Wanneneinlauf für
Wandmontage

bitte ankreuzen

BAD EWANNEN ATUREN



BAD EWANNEN



OPTION 1 | Standard
VILLEROY & BOCH

Subway
Badewanne
B 80,00 cm x L 180,00 cm

bitte ankreuzen



OPTION 2
VILLEROY & BOCH

Architektura Duo
Badewanne
B 80,00 cm x T 180,00 cm

bitte ankreuzen



OPTION 3
DURAVIT

Dura Style
Badewanne
B 80,00 cm x L 180,00 cm

bitte ankreuzen



OPTION 4
DURAVIT

D-Code
Badewanne
B 80,00 cm x T 180,00 cm

bitte ankreuzen

DUSCHBRAUSE & ZUBEHÖR



OPTION 1 | Standard GROHE

Euphoria Cube Stick
Brausegarnitur
Chrome

bitte ankreuzen



OPTION 2 GROHE

Cosmopolitan
Rainshower Brausegarnitur
160 mm

bitte ankreuzen



OPTION 1 | Standard GROHE

Euphoria Cube Kopfbrause
Chrome

bitte ankreuzen



OPTION 2 GROHE

Rainshower Cosmopolitan
Kopfbrause
Chrome

bitte ankreuzen

DUSCHWANNE



OPTION 1 VILLEROY & BOCH

Subway Quadrat Duschwanne B
90,00 cm x L 90,00 cm

bitte ankreuzen



OPTION 2 VILLEROY & BOCH

Subway Rechteck Duschwanne
B 90,00 cm x L 120,00 cm

bitte ankreuzen



OPTION 3 HOESCH

THASOS II
5-Eck Duschwanne
B 90,00 cm x L 90,00 cm

bitte ankreuzen



Standard GEBERIT

CleanLine 60 Duschrinne
Edelstahl
B 4,70 cm x L 90,00 cm

bitte ankreuzen

Je nach Badezimmergröße



OPTION 1 | Standard
VILLEROY & BOCH

Subway
Tiefspülklosett spülrandlos
WC-Sitz weiß, mit
Absenkautomatik soft-close,

bitte ankreuzen



OPTION 2
VILLEROY & BOCH

Architektura
Tiefspülklosett spülrandlos
Eckig,
WC-Sitz weiß, mit
Absenkautomatik soft-close,

bitte ankreuzen



OPTION 3
DURAVIT

DuraStyle Wand-Tiefspül-
WC Spülrandlos
WC-Sitz weiß, mit
Absenkautomatik soft-close,

bitte ankreuzen



OPTION 4
TOTO

NC - Serie
Tiefspül-WC
Spülrandlos
WC-Sitz weiß, mit
Absenkautomatik soft-close,

bitte ankreuzen

BAD WC



OPTION 1 | Standard
ECOCERAMIC

Serie: Norwich
Farbe: Natural

bitte ankreuzen

- B: 30 x L: 60 cm
- B: 60 x L: 120 cm




OPTION 2
ECOCERAMIC

Serie: Norwich
Farbe: Perla

bitte ankreuzen

- B: 30 x L: 60 cm
- B: 60 x L: 120 cm



OPTION 3
ECOCERAMIC

Serie: Norwich
Farbe: Marengo

bitte ankreuzen

- B: 30 x L: 60 cm
- B: 60 x L: 120 cm



OPTION 4
ECOCERAMIC

Serie: Norwich
Farbe: Blanco

bitte ankreuzen

- B: 30 x L: 60 cm
- B: 60 x L: 120 cm



WAND | BODENFLIESEN



OPTION 1 | Standard

ECOCERAMIC

Serie: Norwich
Farbe: Natural

B: 60 x L: 60 cm
 bitte ankreuzen



OPTION 2

ECOCERAMIC

Serie: Norwich
Farbe: Perla

B: 60 x L: 60 cm
 bitte ankreuzen




OPTION 3

ECOCERAMIC

Serie: Norwich
Farbe: Marengo

B: 60 x L: 60 cm
 bitte ankreuzen



OPTION 4

ECOCERAMIC

Serie: Norwich
Farbe: Blanco

B: 60 x L: 60 cm
 bitte ankreuzen



WAND | BODENFLIESSEN

PARKETT




OPTION 1 | Standard

PARADOR

Parkett Classic 3060 Rustikal
Eiche Barolo Naturgeölt
Landhausdiele 1-Stab Minifase
2200 x 185 x 13mm, NS 3,6 mm

bitte ankreuzen




OPTION 2

PARADOR

Parkett Classic 3060 Eiche
Living Graphit
Schiffsboden 3-Stab matt versiegelt
2200 x 185 x 13mm, NS 3,6 mm

bitte ankreuzen




OPTION 3

PARADOR

Parkett Classic 3060 Eiche Living
Schiffsboden 3-Stab matt versiegelt
2200 x 185 x 13mm, NS 3,6 mm

bitte an4kreuzen



OPTION 4

PARADOR

Parkett Trend Time 3
Living Eiche Pure
matt lackiert Minifase
570 x 95 x 10,5 mm, NS 2,5

bitte an4kreuzen



VERLEGEART | Standard
KREUZVERBAND

- Kreuzverband
- Wand
- Boden

Räume: _____



VERLEGEART
HALBVERBAND

- Halbverband
- Wand
- Boden

Räume: _____



VERLEGEART
DIAGONALVERBAND

- Diagonalverband
- Wand
- Boden


Räume: _____

**Achtung Standard Höhe bei der Verlegung der Wandfliesen
max Oberkannte Türzarge!**

VERLEGEART FLEISCHEN




SOCKELLEISTEN




OPTION 1 | Standard
PARADOR
Parkett Sockelleiste
HL3 Hamburger Profil
Dekor Weiß 19x105x2570 mm

bitte ankreuzen




OPTION 2
PARADOR
Parkett Sockelleiste
HL1 Hamburger Profil
Dekor Weiß 19x65x2570 mm

bitte ankreuzen



OPTION 3
PARADOR
Parkett Sockelleiste
SL6 kantig echtholz furniert
16x50x2570 mm in den
Standard Parkett Farben

bitte an4reuzen



OPTION 4
PARADOR
Parkett Sockelleiste
SL2 gerundet
19,5x50x2570 mm
in den Standard Parkett Farben

bitte ankreuzen



INNENTÜREN



OPTION 1 | Standard
DEXTÜRA
Stumpfanschlagend

Serie Standard glatt

Weiß-reinweiß

bitte ankreuzen



OPTION 2
EXTÜRA
Stumpfanschlagend

Serie Linea | AL14

Weiß-reinweiß

bitte ankreuzen



OPTION 3
DEXTÜRA
Stumpfanschlagend

Serie Random | RD53

Weiß-reinweiß

bitte ankreuzen



OPTION 4
DEXTÜRA
Stumpfanschlagend

Serie Connect | CN55

Weiß-reinweiß

bitte ankreuzen



TÜRDRÜCKER



OPTION 1 | Standard

HOPPE

Serie Duraplus |
Amsterdamm

bitte ankreuzen



OPTION 2

HOPPE

Serie Duraplus | Bonn

bitte ankreuzen



OPTION 3

HOPPE

Serie Duraplus | Dallas

bitte ankreuzen



OPTION 4

HOPPE

Serie Duraplus | Houston

bitte ankreuzen



Je nach Badezimmergröße

OPTION 1
KERMI

Liga Pendeltür
1-flügelig ESG klar
B 90,00 cm x L 90,00 cm

bitte ankreuzen



OPTION 2
KERMI

Liga Pendeltür
1-flügelig mit Festfeld
ESG klar
B 90,00 cm x L 120,00 cm


bitte ankreuzen



OPTION 3
KERMI

Ibiza 2000
Fünfeck, Pendeltüren mit
Festfeldern ESG klar
B 90,00 cm x L 90,00 cm

bitte ankreuzen




OPTION 4
KERMI

Diga Seitenwand
ESG klar mit KermiClean
B 120 cm x H 200,00 cm

bitte ankreuzen

DUSCHABTRENNUNGEN



HSK Line

Badheizkörper

Farbe weiß

bitte ankreuzen



GEBERIT | **Standard**

Sigma30

Betätigungsplatte

weiß/chrome

bitte ankreuzen



GEBERIT

Sigma20

Betätigungsplatte

weiß/chrome

bitte ankreuzen

HEIZKÖRPER | WC DRÜCKER





BUSCH-JAEGER
Türkommunikation

Studioweiss matt
 bitte ankreuzen



BUSCH-JAEGER
Schalterprogramm



Serie future linear
Studioweiss weiß
 bitte ankreuzen

SCHALTERPROGRAMM



Ein Projekt der



IVBB H11 GmbH

Sybelstraße 9
10629 Berlin

E-Mail: fs6@ivbb.eu
Web.: www.ivbb.eu

Telefon: +49 (030) 55 60 00 17
Telefax: +49 (030) 54 88 75 44

Hiermit bestätige ich die Auswahl meiner Bemusterungswünsche.

_____, den _____
Ort Datum

Unterschrift

